

Langat:

Novita 7 veljestä, pohjaväri luonnonvalkea, sitä menee sukan koosta riippuen 100-150 g. Lisäksi kuvioväreinä tummanharmaa ja ikkunakuviin pieni määrä vaaleaa lilaa, vihreää ja vaaleansinistä, tai haluamasi värit.



Sukkamalli on saanut inspiraatiota Marian kirkon väreistä ja kirkon itäpäädyn vihkirististä sekä lasi-ikkunasta.

Jaa neuleesi somessa  
@haminanseurakunta



## Marian kirkon KIRKKOVILLASUKKIEN NEULONTOOHJE




suunnittelu Tuula Näkki ja Jaana Kivekäs

## RESORI

Luo resoria varten 60 silmukkaa.

- nurin
- ▲ takareunasta oikein yhteen
- ▲ oikein yhteen
- lanka puikolle




Resorin jälkeen neulo kaksi valkoista kierrosta, joiden aikana kavennat, jotta saat silmukamäärän 57.

## IKKUNAKUVIO

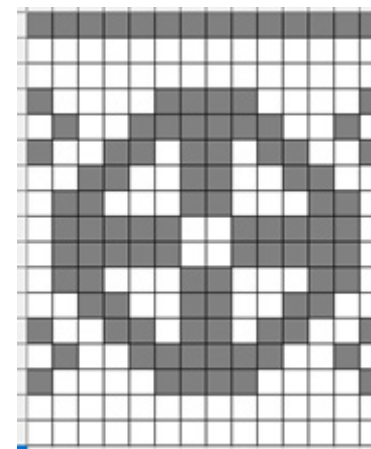
Ikkunakuvion neulominen aloitetaan kuvan alareunasta oikealta. Kuvio toistuu kolme kertaa.

Ikkunakuvion jälkeen kavenna silmukamääräksi 56.



## VIHKIRISTIKUVIO

Vihkiristikuvio toistuu neljä kertaa.



## KANTAPÄÄ JA JALKATERÄ

Kavenna ennen kantapäätä silmukamääräksi 52. Neulo kantapäätä ja jalkaterää haluamallasi tavalla.

